

DETTAGLI

- Sfoderato
- Passanti cintura
- 2 tasche alla francese
- 2 taschine posteriori
- Fondo stretto

COLORE

000 Nero

TESSUTO

100% poliestere
160 g / m²

TAGLIE

40 ÷ 64
Slim Fit



Le misure indicate si riferiscono alle taglie **S** per i capi femminili, **L** per i capi maschili. Per i capi a taglia unica le misure indicate sono effettive.

Il pantalone Matteo, ideale per ambienti come reception e sala, è realizzato in un tessuto 100% poliestere di media grammatura, che garantisce resistenza ai lavaggi ad alte temperature e si distingue per la tecnologia indantrene. Dallo stile classico ed elegante, presenta un taglio slim, vita regolare e fondo stretto. Completano il design due tasche alla francese sul davanti e due tasche a filetto sul retro.

COLORI DISPONIBILI



000 Nero

TABELLE TAGLIE
E CORRESPONDENZE

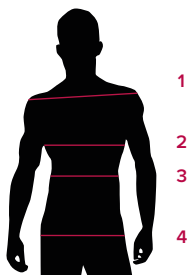
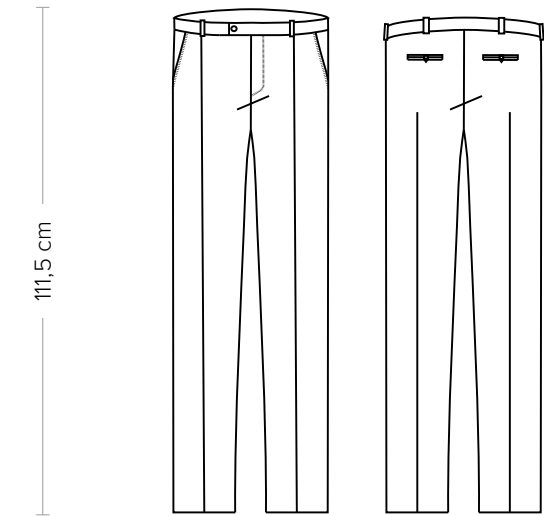


TABELLA ST-P1 SLIM FIT													
	40	42	44	46	48	50	52	54	56	58	60	62	64
1 SPALLE													
2 TORACE													
3 VITA	66-70	70-74	74-78	78-82	82-86	86-90	90-96	96-102	102-106	106-110	110-114	114-118	118-122
4 BACINO	82-85	85-89	89-93	93-97	97-101	101-105	105-111	111-117	117-122	122-126	126-131	131-135	135-140

GUIDA ALLE TAGLIE **1)** Prendere le misure anatomiche (corpo con abbigliamento intimo) senza stringere mantenendo ben teso il metro. **Nota:** nel caso vogliate indossare dei camici già con dell'abbigliamento sotto prendete le misure già abbigliati. **2)** Nel caso tra le misure prese vi fosse una misura a cavallo fra 2 taglie vi consigliamo di prendere quella più grande. **3)** Le misure della tabella sono espresse in centimetri.



DETAILS

- Unlined
- Belt loops
- 2 side pockets
- 2 rear pockets
- Slim leg

COLOURS

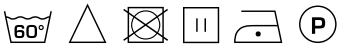
000 Black

FABRIC

100% polyester
160 g / m²

SIZES

40 ÷ 64
Slim Fit



The measures indicated refer to sizes **S** for women, **L** for men. For one-size-fits-all garments, the measurements indicated are effective.

The Matteo trousers are ideal for settings such as receptions and dining areas. Crafted from a medium-weight 100% polyester fabric, they are durable and resistant to high-temperature washes, enhanced with indanthrene technology. With a sleek, elegant style, they feature a slim fit, regular waist, and tapered cuffs. Two French pockets in the front and two welt pockets in the back complete the look.

AVAILABLE COLOURS



000 Black

SIZE TABLES
AND CORRESPONDENCES

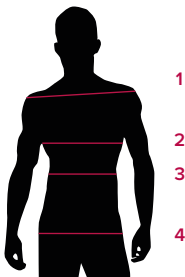


TABLE ST-P1 SLIM FIT													
	40	42	44	46	48	50	52	54	56	58	60	62	64
1 SHOULDERS													
2 CHEST													
3 WAIST	66-70	70-74	74-78	78-82	82-86	86-90	90-96	96-102	102-106	106-110	110-114	114-118	118-122
4 HIPS	82-85	85-89	89-93	93-97	97-101	101-105	105-111	111-117	117-122	122-126	126-131	131-135	135-140

SIZE GUIDE **1)** Take the anatomical measurements (body with underwear) without tightening, keeping the measuring tape taut. Note: in case you want to wear of the gowns already with the clothing underneath take the measurements already dressed. **2)** If there is a measure between 2 sizes between the measurements taken, we advise you to take the bigger one. **3)** The measurements in the table are expressed in centimeters.